

Distribución de plazas MIR año 2018 adjudicadas el día 20 de abril

Día 20 abril (23 h)



Hoy día 20 de abril estaban citados 700 médicos para elegir la especialidad y el centro donde realizar su periodo de residencia. Este año se convocaron en el BOE para los médicos un total de 6.513 plazas de residencia. De ellas 6.469 son del sector público y 44 en el sector privado. Podrán ser cubiertas en esta convocatoria por el turno de personas con discapacidad 456 plazas y se ofertan a nacionales de países extracomunitarios con convenio de cooperación cultural con España que no sean titulares de una autorización para residir en España, un cuatro por ciento del total de las plazas es decir, 261 plazas.

El número 1 y el número 2 han elegido **Medicina Interna** en el Hospital 12 de octubre y en el Hospital Valle Hebrón General Universitario Gregorio Marañón, el número 3 ha elegido plaza **Cardiología** en el Hospital General Universitario Gregorio Marañón, **Anestesiología y Reanimación** en el mismo hospital ha sido la cuarta plaza elegida, por **Cardiología** en el Hospital Universitario Clínico San Carlos se decidió el quinto aspirante. En la tabla siguiente están disponibles las especialidades y centros elegidos por los veinte primeros aspirantes.

Son 16 hombres y 4 mujeres. Son siete plazas **Medicina Interna**, siete de **Cardiología**, dos de **Cirugía Plástica** y una de: **Anestesiología, Hematología, Medicina intensiva y Psiquiatría**.

ORDEN	ESPECIALIDAD	CENTRO	SEXO
1	MEDICINA INTERNA	H. UNIVERSITARIO 12 DE OCTUBRE	Masculino
2	MEDICINA INTERNA	H. UNIVERSITARIO VALL D' HEBRON	Masculino
3	CARDIOLOGÍA	H. GENERAL UNIVERSITARIO GREGORIO MARAÑÓN	Masculino
4	ANESTESIOLOGÍA Y REANIMACIÓN	H. GENERAL UNIVERSITARIO GREGORIO MARAÑÓN	Femenino
5	CARDIOLOGÍA	H. UNIVERSITARIO CLÍNICO SAN CARLOS	Masculino
6	CARDIOLOGÍA	H. UNIVERSITARIO PUERTA DE HIERRO	Masculino
7	CIRUGÍA PLÁSTICA ESTÉTICA Y REPARADORA	H. UNIVERSITARIO LA PAZ	Masculino
8	MEDICINA INTERNA	C. H. DOCTOR NEGRÍN	Masculino
9	MEDICINA INTERNA	FUNDACIÓN JIMÉNEZ DÍAZ	Masculino
10	CARDIOLOGÍA	H. UNIVERSITARIO RAMÓN Y CAJAL	Masculino
11	MEDICINA INTERNA	H. UNIVERSITARIO CRUCES	Femenino
12	MEDICINA INTERNA	H. UNIVERSITARIO DE LA PRINCESA	Masculino
13	MEDICINA INTERNA	H. UNIVERSITARIO NUESTRA SEÑORA DE LA CANDELARIA	Masculino
14	CARDIOLOGÍA	H. GENERAL UNIVERSITARIO GREGORIO MARAÑÓN	Femenino
15	CIRUGÍA PLÁSTICA ESTÉTICA Y REPARADORA	H. UNIVERSITARIO DE BELLVITGE	Masculino
16	HEMATOLOGÍA Y HEMOTERAPIA	H. GENERAL UNIVERSITARIO GREGORIO MARAÑÓN	Femenino
17	MEDICINA INTENSIVA	H. UNIVERSITARIO 12 DE OCTUBRE	Masculino
18	PSIQUIATRÍA	H. GENERAL UNIVERSITARIO REINA SOFÍA DE MURCIA	Masculino
19	CARDIOLOGÍA	H. UNIVERSITARIO I POLITECNIC LA FE	Masculino
20	CARDIOLOGÍA	H. UNIVERSITARIO RAMÓN Y CAJAL	Masculino

De los hospitales elegidos trece son de Madrid, dos de Cataluña, dos de Canarias, uno del País Vasco, uno de Murcia y uno de la Comunidad Valenciana.

Dentro de los diez primeros puestos encontramos un total de una mujer y nueve hombres. De los hospitales, ocho son de Madrid, uno de Cataluña y uno de Canarias.

Medicina Interna y **Cardiología** con cuatro plazas cada una, han sido las preferidas entre los diez primeros residentes. Cirugía Plástica y Anestesiología con una plaza cada una han sido las otras dos especialidades elegidas entre los diez primeros residentes.

		Femenino	Masculino	Total
ANESTESIOLOGÍA Y REANIMACIÓN		1		1
CARDIOLOGÍA			4	4
CIRUGÍA PLÁSTICA EST. Y REP.			1	1
MEDICINA INTERNA			4	4
TOTAL PLAZAS		1	9	10

Entre los 100 primeros electores son mayoría los hombres con el 62 %. **Cardiología** es la especialidad más demandada (23 Plazas), seguida de **Dermatología** (12 plazas), **Medicina Interna** (11 plazas), **Cirugía Plástica** (9 plazas), **Neurología** (8 plazas), **Pediatría** (6 plazas) le siguen con cuatro plazas cada una **Aparato Digestivo**, **Anestesiología**, **Medicina Intensiva** y **Obstetricia y Ginecología**, con tres plazas está **Oftalmología**.

Para el resto de especialidades consultar la tabla siguiente.

		Femenino	Masculino	Total
ANESTESIOLOGÍA Y REANIMACIÓN		2	2	4
APARATO DIGESTIVO		1	3	4
CARDIOLOGÍA		10	13	23
CIRUGÍA GRAL. Y DEL A. DIGESTIVO		1	1	2
CIRUGÍA PLÁSTICA ESTÉTICA Y REPA.		2	7	9
DERMATOLOGÍA MÉDICO-QUIRÚRGICA		4	8	12
ENDOCRINOLOGÍA Y NUTRICIÓN			1	1
HEMATOLOGÍA Y HEMOTERAPIA		1		1
MEDICINA INTENSIVA			4	4
MEDICINA INTERNA		2	9	11
NEFROLOGÍA		2		2
NEUROCIRUGÍA			2	2
NEUROLOGÍA		2	6	8
OBSTETRICIA Y GINECOLOGÍA		4		4
OFTALMOLOGÍA		2	1	3
PEDIATRÍA Y ÁREAS ESPECÍFICAS		4	2	6
PSIQUIATRÍA			2	2
RADIODIAGNÓSTICO		1	1	2
TOTAL PLAZAS		38	62	100




A las seis y quince minutos de la tarde terminó de elegir el último aspirante citado en el día y se han adjudicado en total **696 plazas** distribuidas por especialidad y sexo como refleja la tabla siguiente. Cuatros aspirantes no han elegido ninguna plaza. El 48,6 % de las plazas han sido ocupadas por mujeres.

Cardiología con 97 plazas es la especialidad preferida, **Dermatología** ha ocupado este año el segundo lugar con 85 plazas, **Pediatría** ocupa la tercera posición con 76 plazas, **Anestesiología y Reanimación** y **Aparato Digestivo** con 43 plazas ocupan la cuarta y quinta posición. El número de plazas del resto de especialidades se pueden consultar en la siguiente tabla.

Medicina de Familia es la especialidad con mayor número de plazas convocadas (1.810) y este año se han adjudicado ocho plazas (tres más que el año pasado) con los números de orden 137, 145, 159, 162, 288, 364, 454 y 669.

En la convocatoria del año pasada se adjudicaron cinco plazas (la mitad que el año anterior) con los números de orden 83, 245, 255, 624 y 667. En la convocatoria de 2016 fueron diez plazas (una más que el año anterior), con los números de orden: 88, 100, 113, 213, 236, 247, 281, 487, 524 y 582. El año 2015 se habían adjudicado nueve con los números de orden: 40, 59, 233, 249, 279, 334, 405, 439, 563. El año 2014 se habían adjudicado seis con los números de orden: 80, 151, 217, 254, 482 y 566. En la convocatoria de 2013 se habían adjudicado siete plazas con los números 51, 215, 234, 415, 529, 577 y 611. La distribución por sexo es del 62,5 % de mujeres.

Para el resto de especialidades se puede consultar en la tabla siguiente.


DISTRIBUCIÓN DE PLAZAS MIR EL PRIMER DÍA DE ELECCIÓN 2018 POR ESPECIALIDAD Y SEXO												
	Mañana				Tarde				Total			
	Femenino	% Sexo Femenino	Masculino	Total	Femenino	% Sexo Femenino	Masculino	Total	Femenino	% Sexo Femenino	Masculino	Total
CARDIOLOGÍA	26	39	41	67	13	43	17	30	39	40	58	97
DERMATOLOGÍA MÉDICO-QUIRÚRGICA	25	48,1	27	52	21	63,6	12	33	46	54,1	39	85
PEDIATRÍA Y ÁREAS ESPECÍFICAS	26	81,3	6	32	30	68,2	14	44	56	73,7	20	76
ANESTESIOLOGÍA Y REANIMACIÓN	8	42,1	11	19	7	29,2	17	24	15	34,9	28	43
APARATO DIGESTIVO	6	33,3	12	18	15	60,0	10	25	21	48,8	22	43
NEUROLOGÍA	9	39,1	14	23	10	52,6	9	19	19	45,2	23	42
MEDICINA INTERNA	4	26,7	11	15	13	52,0	12	25	17	42,5	23	40
CIRUGÍA PLÁSTICA ESTÉTICA Y REP.	11	39,3	17	28	3	37,5	5	8	14	38,9	22	36
OBSTETRICIA Y GINECOLOGÍA	10	83	2	12	15	93,8	1	16	25	89	3	28
RADIODIAGNÓSTICO	2	33,3	4	6	7	35,0	13	20	9	34,6	17	26
CIRUGÍA ORT. Y TRAUMATOLOGÍA	2	40,0	3	5	2	11,1	16	18	4	17,4	19	23
OFTALMOLOGÍA	6	66,7	3	9	7	58,3	5	12	13	61,9	8	21
CIRUGÍA GRAL. Y DEL A. DIGESTIVO	3	60,0	2	5	4	40,0	6	10	7	46,7	8	15
ONCOLOGÍA MÉDICA	1	20	4	5	3	33,3	6	9	4	29	10	14
UROLOGÍA	2	33,3	4	6	5	62,5	3	8	7	50,0	7	14
MEDICINA INTENSIVA	4	44,4	5	9	1	50,0	1	2	5	45,5	6	11
NEUROCIRUGÍA	1	16,7	5	6	1	20,0	4	5	2	18,2	9	11
PSIQUIATRÍA	2	28,6	5	7	1	33,3	2	3	3	30,0	7	10
ENDOCRINOLOGÍA Y NUTRICIÓN	1	50,0	1	2	3	42,9	4	7	4	44,4	5	9
MEDICINA FAMILIAR Y COMUNITARIA	4	80,0	1	5	1	33,3	2	3	5	62,5	3	8
NEFROLOGÍA	4	80,0	1	5	1	33,3	2	3	5	62,5	3	8
HEMATOLOGÍA Y HEMOTERAPIA	1	100,0		1	2	33,3	4	6	3	42,9	4	7
OTORRINOLARINGOLOGÍA				0	4	57,1	3	7	4	57,1	3	7
CIRUGÍA ORAL Y MAXILOFACIAL	1	100,0		1	2	40,0	3	5	3	50,0	3	6
ANATOMÍA PATOLÓGICA	3	75,0	1	4		0,0	1	1	3	60,0	2	5
REUMATOLOGÍA	1	33,3	2	3		0,0	1	1	1	25,0	3	4
CIRUGÍA PEDIÁTRICA	2	66,7	1	3				0	2	66,7	1	3
CIRUGÍA TORÁCICA				0	1	100,0		1	1	100,0		1
INMUNOLOGÍA		0,0		0	1	100,0		1	1	100,0		1
MEDICINA PREVENTIVA Y S. PÚBLICA				0		0,0	1	1		0,0	1	1
NEUROFISIOLOGÍA CLÍNICA		0,0	1	1				0		0,0	1	1
Total	165	47,3	184	349	173	49,9	174	347	338	48,6	358	696

Fuente: www.msc.es (e) Vicente Matas Centro de Estudios Sindicato Médico de Granada Orden: Total de plazas adjudicadas

Por Comunidades Autónomas **Madrid** con 223 plazas adjudicadas ocupa el primer lugar, seguida por **Cataluña** con 116 plazas, ocupa el tercer lugar **Andalucía** con 79 plazas con lo que avanza un puesto con relación al año pasado, **Comunidad Valenciana** es la cuarta este año, ha perdido un puesto, con 74 plazas.


En la tabla siguiente se pueden consultar el número de plazas de cada Comunidad Autónoma.

DISTRIBUCIÓN DE PLAZAS MIR EL PRIMER DÍA DE ELECCIÓN 2018 POR COMUNIDAD Y SEXO

	Mañana				Tarde				Total			
	Femenino	% Sexo Femenino	Masculino	Total	Femenino	% Sexo Femenino	Masculino	Total	Femenino	% Sexo Femenino	Masculino	Total
Madrid	60	53,1	53	113	52	47,3	58	110	112	50,2	111	223
Cataluña	30	51,7	28	58	36	62,1	22	58	66	56,9	50	116
Andalucía	17	48,6	18	35	20	45,5	24	44	37	46,8	42	79
Comunidad Valenciana	15	36,6	26	41	13	39,4	20	33	28	37,8	46	74
País Vasco	12	54,5	10	22	16	64,0	9	25	28	59,6	19	47
Galicia	7	38,9	11	18	7	41,2	10	17	14	40,0	21	35
Castilla y León	3	37,5	5	8	7	50,0	7	14	10	45,5	12	22
Aragón	6	50,0	6	12	4	66,7	2	6	10	55,6	8	18
Murcia	3	27,3	8	11	3	42,9	4	7	6	33,3	12	18
Castilla La Mancha	2	40,0	3	5	2	25,0	6	8	4	30,8	9	13
Asturias	4	50,0	4	8	2	66,7	1	3	6	54,5	5	11
Cantabria	2	40	3	5	3	50	3	6	5	45	6	11
Baleares	1	33,3	2	3	4	57,1	3	7	5	50,0	5	10
Navarra	1	25,0	3	4	1	20,0	4	5	2	22,2	7	9
Canarias	1	33,3	2	3	3	75,0	1	4	4	57,1	3	7
Extremadura		0,0	2	2						0,0	2	2
La Rioja	1	100,0		1					1	100,0		1
Total	165	47,3	184	349	173	49,9	174	347	338	48,6	358	696

Fuente: www.msc.es (e) Vicente Matas Centro de Estudios Sindicato Médico de Granada Orden: Total de plazas adjudicadas

DISTRIBUCIÓN DE PLAZAS MIR EL PRIMER DÍA DE ELECCIÓN 2018 POR PROVINCIA Y SEXO


	Mañana				Tarde				Total			
	Femenino	% Sexo Femenino	Masculino	Total	Femenino	% Sexo Femenino	Masculino	Total	Femenino	% Sexo Femenino	Masculino	Total
Madrid	60	53,1	53	113	52	47,3	58	110	112	50,2	111	223
Barcelona	30	51,7	28	58	34	63,0	20	54	64	57,1	48	112
Valencia	12	38,7	19	31	12	48,0	13	25	24	42,9	32	56
Sevilla	10	58,8	7	17	7	38,9	11	18	17	48,6	18	35
Vizcaya	12	63,2	7	19	10	62,5	6	16	22	62,9	13	35
La Coruña	5	45,5	6	11	5	41,7	7	12	10	43,5	13	23
Málaga	1	12,5	7	8	5	45,5	6	11	6	31,6	13	19
Murcia	3	27,3	8	11	3	42,9	4	7	6	33,3	12	18
Zaragoza	6	50,0	6	12	4	66,7	2	6	10	55,6	8	18
Alicante	3	33,3	6	9	1	14,3	6	7	4	25,0	12	16
Granada	4	66,7	2	6	2	28,6	5	7	6	46,2	7	13
Asturias	4	50,0	4	8	2	66,7	1	3	6	54,5	5	11
Cantabria	2	40,0	3	5	3	50,0	3	6	5	45,5	6	11
Pontevedra	2	33,3	4	6	2	40,0	3	5	4	36,4	7	11
Baleares	1	33,3	2	3	4	57,1	3	7	5	50,0	5	10
Córdoba	2	50,0	2	4	5	83,3	1	6	7	70,0	3	10
Navarra	1	25,0	3	4	1	20,0	4	5	2	22,2	7	9
Valladolid		0,0	2	2	4	57,1	3	7	4	44,4	5	9
Guipúzcoa		0,0	2	2	5	83,3	1	6	5	62,5	3	8
Salamanca	3	60,0	2	5	1	33,3	2	3	4	50,0	4	8
Albacete	2	50,0	2	4	1	50,0	1	2	3	50,0	3	6
Gran Canaria	1	50,0	1	2	2	66,7	1	3	3	60,0	2	5
Toledo				0	1	20,0	4	5	1	20,0	4	5
Resto 13 provincias	1	11,1	8	9	7	43,8	9	16	8	32,0	17	25
Total plazas adjudicadas	165	47,3	184	349	173	49,9	174	347	338	48,6	358	696

Fuente: www.msc.es (e) Vicente Matas Centro de Estudios Sindicato Médico de Granada Orden: Total de plazas adjudicadas

Por provincias la primera es **Madrid** (223 plazas) **Barcelona** le sigue con 112 plazas y ocupa el tercer lugar **Valencia** con 56 plazas. El resto de provincias se puede consultar en la tabla.

El lunes día 23 están citados otros 700 aspirantes, desde el 701 hasta el 1.400.

Para tener una perspectiva histórica, vamos a ver en las siguientes tres tablas como ha sido la distribución de las plazas en los últimos ocho años.

DISTRIBUCIÓN DE PLAZAS MIR EN ESPAÑA EL PRIMER DÍA DE ELECCIÓN AÑOS 2011 a 2018 POR ESPECIALIDAD																								
	Año 2011			Año 2012			Año 2013			Año 2014			Año 2015			Año 2016			Año 2017			Año 2018		
	Mañana	Tarde	Total	Mañana	Tarde	Total	Mañana	Tarde	Total	Mañana	Tarde	Total	Mañana	Tarde	Total	Mañana	Tarde	Total	Mañana	Tarde	Total	Mañana	Tarde	Total
CARDIOLOGÍA	58	32	90	48	46	94	62	41	103	67	34	101	53	37	90	56	43	99	65	37	102	67	30	97
DERMATOLOGÍA MÉD-QUIR. Y VEN.	38	36	74	38	24	62	31	27	58	42	32	74	39	30	69	45	23	68	42	26	68	52	33	85
PEDIATRÍA Y ÁREAS ESPECÍFICAS	32	50	82	34	54	88	41	45	86	32	39	71	32	57	89	28	26	54	29	29	58	32	44	76
ANESTESIOLOGÍA Y REANIMACIÓN	9	15	24	8	21	29	4	16	20	7	12	19	6	6	12	8	13	21	10	28	38	19	24	43
APARATO DIGESTIVO	10	10	20	15	8	23	14	12	26	15	24	39	13	21	34	26	29	55	23	32	55	18	25	43
NEUROLOGÍA	18	18	36	26	14	40	28	15	43	24	20	44	40	24	64	23	31	54	25	27	52	23	19	42
MEDICINA INTERNA	20	17	37	19	8	27	15	21	36	19	18	37	16	23	39	23	13	36	22	15	37	15	25	40
CIRUGÍA PLÁSTICA ESTÉTICA Y REP.	35		35	27	2	29	26	7	33	17	14	31	20	11	31	19	7	26	17	13	30	28	8	36
OBSTETRICIA Y GINECOLOGÍA	15	19	34	20	23	43	28	34	62	12	29	41	11	15	26	13	23	36	12	21	33	12	16	28
RADIOLOGÍA DIAGNÓSTICO	12	15	27	9	18	27	8	15	23	10	18	28	9	12	21	13	12	25	6	14	20	6	20	26
CIRUGÍA ORTOPÉDICA Y TRAUMA.	15	19	34	12	16	28	13	13	26	14	13	27	12	21	33	11	26	37	13	14	27	5	18	23
OFTALMOLOGÍA	9	23	32	13	21	34	15	13	28	12	12	24	9	6	15	6	18	24	10	15	25	9	12	21
CIRUGÍA GRAL. Y DEL A. DIGESTIVO	10	16	26	7	11	18	8	16	24	13	12	25	10	14	24	3	11	14	5	10	15	5	10	15
ONCOLOGÍA MÉDICA	5	4	9	7	3	10	6	11	17	8	6	14	7	2	9	10	9	19	11	8	19	5	9	14
UROLOGÍA	12	4	16	3	7	10	8	3	11	6	8	14	9	7	16	9	9	18	9	11	20	6	8	14
MEDICINA INTENSIVA	5	4	9	2	4	6	1	4	5	2	5	7	4	7	11	4	4	8	6	5	11	9	2	11
NEUROCIRUGÍA	7	10	17	6	9	15	8	10	18	4	5	9	7	7	14	8	3	11	9	2	11	6	5	11
PSIQUIATRÍA	7	8	15	11	6	17	1	7	8	13	5	18	6	7	13	6	9	15	4	3	7	7	3	10
ENDOCRINOLOGÍA Y NUTRICIÓN	7	10	17	11	9	20	3	11	14	4	12	16	8	8	16	2	9	11	6	5	11	2	7	9
MEDICINA FAMILIAR Y COMUNITARIA		1	1	2	3	5	3	4	7	4	2	6	6	3	9	7	3	10	3	2	5	5	3	8
NEFROLOGÍA		4	4	3	2	5	2		2	1	2	3	4	4	8	2	1	3	5		5	5	3	8
HEMATOLOGÍA Y HEMOTERAPIA	6	5	11	6	7	13	7	3	10	8	5	13	7	7	14	8	4	12	6	11	17	1	6	7
OTORRINOLARINGOLOGÍA	4	5	9	2	7	9	4	7	11	3	4	7	3	6	9		3	2	3	5		7	7	
CIRUGÍA ORAL Y MAXILOFACIAL	2	5	7	2	5	7	3	1	4	1	4	5		1	1	2	3	5	1	2	3	1	5	6
ANATOMÍA PATOLÓGICA	3	2	5	1	4	5			0	1		1	1	1	2	2	2	4	3	1	4	4	1	5
REUMATOLOGÍA		3	3	5	3	8	1	3	4	2		2	1	4	5	2	2	4		4	4	3	1	4
CIRUGÍA PEDIÁTRICA	4	5	9	2	3	5	2	2	4	3	2	5	3	2	5		4	4	2	5	7	3		3
CIRUGÍA TORÁCICA		2	2			0			0		1	1	1		1		1	1		1	1		1	1
INMUNOLOGÍA			0			0			0			0			0			0			0		1	1
MEDICINA PREVENTIVA Y S. P.	1	1	2	1	1	2			0		1	1	1	1	2	2	1	3	3	1	4		1	1
NEUROFISIOLOGÍA CLÍNICA			0			0		1	1		1	1	1	1	2	2		2			0	1		1
ANÁLISIS CLÍNICOS			0	1		1			0			0		1	1			0			0			0
ANGIOLOGÍA Y CIRUGÍA VASCULAR	1	5	6	4	3	7	1	1	2	1	1	2	5	2	7	2	1	3			0			0
CIRUGÍA CARDIOVASCULAR		2	2	1	3	4	1	1	2		3	3	1		1	2	3	5	1		1			0
GERIATRÍA			0			0			0			0	1		1			0			0			0
MICROBIOLOGÍA Y PARASITOLOGÍA			0	1	2	3	1	2	3			0	1		1	1		1			0			0
NEUMOLOGÍA	1		1	1	1	2	1	1	2		1	1	1		1	1	1	2		4	4			0
Total Plazas Adjudicadas	348	350	698	348	348	696	346	347	693	345	348	693	348	348	696	346	347	693	350	349	699	349	347	696

Fuente: www.msc.es (e) Vicente Matas Centro de Estudios Sindicato Médico de Granada Orden: Total de plazas 2018 y alfabético en empate


El primer puesto en los últimos ocho años ha correspondido siempre a **Cardiología** (97 plazas), el segundo puesto lo ocupa **Dermatología** (85 plazas), que los años 2011, 2012, 2013 y 2015 había sido superada por **Pediatría** que este año ocupa de nuevo el tercer lugar con 76 plazas. Este año ocupan el cuarto y quinto lugar **Aparato Digestivo** y **Anestesiología** con 43 plazas adjudicadas.

La evolución del resto de especialidades puede consultarse en la tabla anterior.

Por provincias **Madrid** ha ocupado siempre el primer lugar en estos últimos ocho años y con importante ventaja sobre **Barcelona** que siempre ha sido la segunda clasificada y **Valencia** la tercera.

Para el resto de **provincias** se puede consultar la tabla siguiente.


DISTRIBUCIÓN DE PLAZAS MIR EN ESPAÑA EL PRIMER DÍA DE ELECCIÓN AÑOS 2011 A 2018 POR PROVINCIAS

	Año 2011			Año 2012			Año 2013			Año 2014			Año 2015			Año 2016			Año 2017			Año 2018		
	Mañana	Tarde	Total	Mañana	Tarde	Total	Mañana	Tarde	Total	Mañana	Tarde	Total	Mañana	Tarde	Total	Mañana	Tarde	Total	Mañana	Tarde	Total	Mañana	Tarde	Total
Provincia de Madrid	121	117	238	121	125	246	121	106	227	139	100	239	148	115	263	139	121	260	130	107	237	113	110	223
Provincia de Barcelona	80	56	136	81	51	132	63	67	130	64	60	124	81	66	147	77	62	139	80	78	158	58	54	112
Provincia de Valencia	24	34	58	30	26	56	37	24	61	25	29	54	26	22	48	22	28	50	32	27	59	31	25	56
Provincia de Vizcaya	7	10	17	5	8	13	17	17	34	19	13	32	13	11	24	15	14	29	14	16	30	19	16	35
Provincia de Sevilla	10	22	32	13	22	35	9	16	25	13	14	27	11	18	29	10	12	22	9	17	26	17	18	35
Provincia de La Coruña	15	8	23	12	13	25	17	14	31	12	10	22	7	10	17	8	8	16	8	7	15	11	12	23
Provincia de Málaga	7	10	17	13	10	23	10	12	22	8	11	19	6	5	11	7	9	16	10	8	18	8	11	19
Provincia de Zaragoza	6	11	17	11	9	20	9	12	21	10	10	20	10	11	21	9	8	17	11	11	22	12	6	18
Provincia de Murcia	7	11	18	8	9	17	6	9	15	7	6	13	2	8	10	10	10	20	8	8	16	11	7	18
Provincia de Alicante	4	4	8	7	5	12	4	3	7	4	6	10	5	10	15	2	6	8	7	6	13	9	7	16
Provincia de Granada	6	5	11	5	8	13	8	8	16	8	12	20	7	6	13	6	5	11	5	5	10	6	7	13
Provincia de Asturias	7	5	12	6	7	13	4	6	10	3	12	15	4	9	13	8	7	15	5	7	12	8	3	11
Provincia de Pontevedra	2	2	4		5	5	1	3	4	2	6	8			0		1	1	2	2	4	6	5	11
Provincia de Cantabria	12	4	16	11	2	13	13	7	20	10	7	17	8	3	11	5	7	12	5	7	12	5	6	11
Provincias con más de diez	308	299	607	323	300	623	319	304	623	324	296	620	328	294	622	318	298	616	326	306	632	314	287	601
Resto de Provincias	40	51	91	25	48	73	27	43	70	21	52	73	20	54	74	28	49	77	24	43	67	35	60	95
Total Plazas Adjudicadas	348	350	698	348	348	696	346	347	693	345	348	693	348	348	696	346	347	693	350	349	699	349	347	696

Fuente: www.msc.es (e) Vicente Matas Centro de Estudios Sindicato Médico de Granada Orden: Total de plazas 2018

Por **Comunidades Autónomas**, la clasificación está encabezada por **Madrid**, seguida de **Cataluña** y la tercera es la **Andalucía** que este año ha superado a **Comunidad Valenciana**. El resto de Comunidades se puede consultar en la tabla.

DISTRIBUCIÓN DE PLAZAS MIR EN ESPAÑA EL PRIMER DÍA DE ELECCIÓN 2011 A 2018 POR COMUNIDADES

	Año 2011			Año 2012			Año 2013			Año 2014			Año 2015			Año 2016			Año 2017			Año 2018		
	Mañana	Tarde	Total	Mañana	Tarde	Total	Mañana	Tarde	Total	Mañana	Tarde	Total	Mañana	Tarde	Total	Mañana	Tarde	Total	Mañana	Tarde	Total	Mañana	Tarde	Total
Madrid	121	117	238	121	125	246	121	106	227	139	100	239	148	115	263	139	121	260	130	107	237	113	110	223
Cataluña	81	58	139	83	54	137	63	70	133	67	62	129	83	68	151	77	62	139	81	82	163	58	58	116
Andalucía	29	43	72	35	46	81	33	42	75	33	43	76	26	34	60	25	36	61	28	39	67	35	44	79
Comunidad Valenciana	29	38	67	37	33	70	41	28	69	29	35	64	31	33	64	24	34	58	39	34	73	41	33	74
País Vasco	14	15	29	9	18	27	20	19	39	24	23	47	16	19	35	21	25	46	17	21	38	22	25	47
Galicia	17	10	27	12	18	30	18	18	36	14	17	31	7	12	19	8	9	17	8	9	17	18	17	35
Castilla y León	5	7	12	6	7	13	7	13	20	4	9	13	4	9	13	4	12	16	6	5	11	8	14	22
Aragón	6	11	17	11	9	20	9	12	21	10	10	20	10	11	21	9	8	17	11	11	22	12	6	18
Murcia	7	11	18	8	9	17	6	9	15	7	6	13	2	8	10	10	10	20	8	8	16	11	7	18
Castilla La Mancha	6	8	14	5	3	8	3	4	7	3	4	7	2	6	8	5	1	6	2	6	8	5	8	13
Asturias	7	5	12	6	7	13	4	6	10	3	12	15	4	9	13	8	7	15	5	7	12	8	3	11
Cantabria	7	4	11	5	2	7	5	7	12	2	7	9	2	3	5	5	7	12	5	7	12	5	6	11
Baleares	2	3	5	1	3	4	1		1	3	3	1	3	4	4	5	9	3	3	3	3	7	10	
Navarra	7	9	16	6	4	10	10	8	18	6	11	17	8	9	17	4	7	11	5	5	10	4	5	9
Canarias	7	8	15	3	9	12	3	5	8	3	5	8	4	7	11	3	2	5	5	4	9	3	4	7
Extremadura	3	3	6		1	1	2		2	1	1	2		1	1		1	1		1	1	2		2
La Rioja			0			0			0			0		1	1			0			0	1		1
Total Plazas Adjudicadas	348	350	698	348	348	696	346	347	693	345	348	693	348	348	696	346	347	693	350	349	699	349	347	696

Fuente: www.msc.es (e) Vicente Matas Centro de Estudios Sindicato Médico de Granada Orden: Total de plazas 2018

Vicente Matas Aguilera
 Twitter: @vicentematas móvil: 629988634
 e-mail: centrodeestudios@simeg.org
 Centro de Estudios Sindicato Médico de Granada